

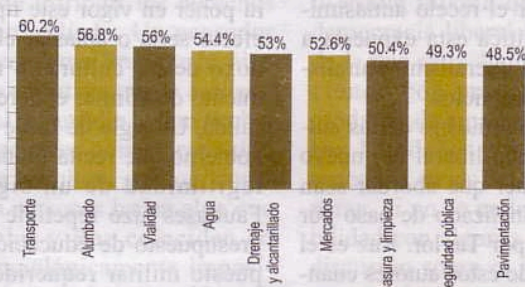
Elecciones 1997

San Luis Potosí

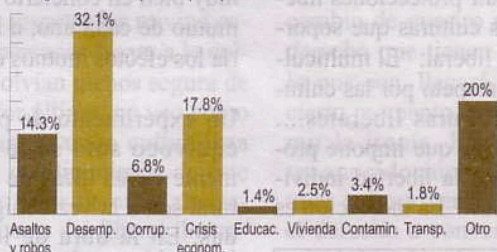
EVALUACIÓN DE LOS SERVICIOS PÚBLICOS

¿Cómo calificaría los servicios en su localidad?

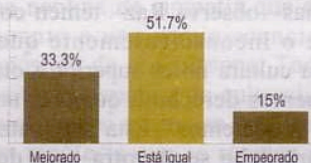
(Muy bueno=100, bueno=75, regular=50, malo=25, y muy malo=0)



¿Cuál es el principal problema de su localidad?

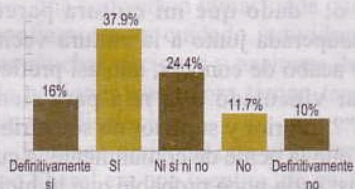


¿En los últimos tres años, el municipio donde usted vive ha mejorado, empeorado o está igual?



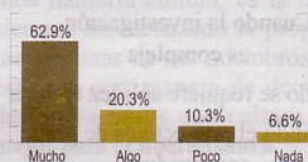
RESPECTO AL VOTO

¿Cree usted que se respetará el voto en la próxima elección?



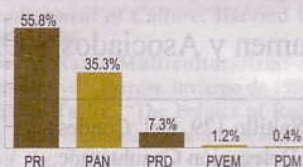
IMPORTANCIA DEL VOTO

¿Qué tan importante cree usted que será su voto en las próximas elecciones?



INTENCIÓN DE VOTO: DIPUTADOS

Si hoy fueran las elecciones para diputado, ¿por qué partido votaría?



Vitrina metodológica

Tamaño de la muestra: 720 entrevistas en calle a personas de ambos sexos (hombres 51.5%, mujeres 48.5%), en siete distritos electorales de acuerdo a la cartografía oficial.

Método de muestreo: aleatorio, adicionalmente se emplearon guías de control cualitativas; **margen de error:** ±3.5%; **nivel de confianza:** 95%; **levantamiento:** 31 de marzo- 4 de abril de 1997.



Alduncin y Asociados
Estudios sobre Valores,
Opiniones, Expectativas,
y Mercados